



Inscrições Provisórias

1 nov. – 15 dez.'21

tutorial

SIIE ...



Selecionar a janela de Agrupamento



Clicar no Agrupamento



Aparece o dashboard do Agrupamento



1º Passo = Dados de Agrupamento



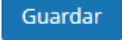
Dados agrupamento

Escolher o responsável da atividade (de entre os dirigentes listados escolher o participante na atividade que será o responsável do agrupamento)

Dados do agrupamento | Responsável

responsavel do agrupamento na atividade

941.000 2001 André

Deverá de seguida **guardar** na opção ( botão no canto inferior esquerdo)

2º Passo = Dados Dinâmicos

Basta clicar no botão seguinte  localizado acima e à direita do ecrã.



Dados dinamicos

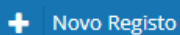
Não havendo dados para inserir, nesta fase, poderemos avançar.

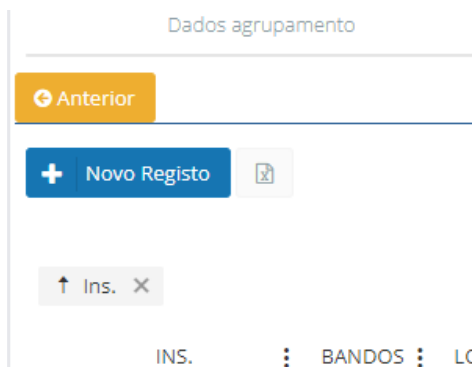
3º Passo = Inscrições Provisórias



Inscrições Provisórias

Adicionar Novo Registo





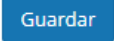
Inserir agora, para cada secção, o número de:

Bandos, patrulhas, ...

Elementos e

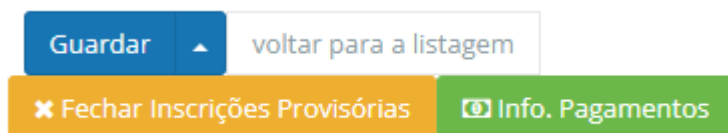
Animadores



Deverá de seguida guardar na opção ( botão no canto inferior esquerdo)

Este procedimento poderá ser **atualizado**, alterando os números, até ao fecho das inscrições provisórias, tendo o cuidado de, no fim, **guardar** sempre as alterações.

Fechar Inscrições Provisórias Quando concluir as inscrições provisórias deverá fechar este processo (botão amarelo no canto inferior esquerdo do ecrã)



Será gerada uma referência para pagamento, que tem a validade de um mês.